

SENESCYT - Secretaría Nacional De Educación Superior, Ciencia, Tecnología E Innovación
Coordinación General de Planificación

PROYECTO: K003 PLAN DE CONTINGENCIA

Líder del Proyecto:	Ramírez Gallegos, René Alberto		
Patrocinador Ejecutivo:	Ramírez Gallegos, René Alberto	Programas Relacionados:	PLAN DE CONTINGENCIA
Titular:	Molina Carrera, Diana Gabriela	Prioridad:	0
Tipo de Proyecto:	Organización / Cultura	Retorno Económico:	0.00
CUP:		TIR:	13.00 %
Objetivos Operativos:	3	VAN:	27,395,096.00
Viabilidad Técnica:	Media	Estimado Al Fin Del Proyecto:	14,858,299.00
Localidad de Gestión:	Zona 9 - DMQ > Pichincha > Quito		
Tipo de Ppto. Externo:		Fecha de Inicio - Fecha de Fin:	01/01/2012 - 31/12/2017
Fecha de última actualización:	10/09/2015	Fecha de Fin Base:	31/12/2014
Modificado por:	Gordillo Salinas, Mario Andrés	Fecha del siguiente Hito:	30/09/2015

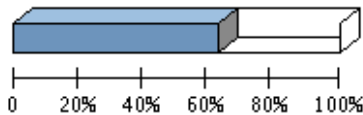
DATOS GENERALES

Descripción
Garantizar el derecho a continuar los estudios regulares de las y los estudiantes de las universidades y escuelas politécnicas ubicadas en la categoría e que fueron suspendidas definitivamente por el ceaces. Las ies suspendidas contaban a la fecha de suspensión con 38,108 estudiantes inscritos. Se aspira obtener una tasa de titulación del 80% de los estudiantes que culminan sus estudios en la propia institución de origen, y una tasa de 40.5% de titulación en el caso de los estudiantes que se encuentran en niveles intermedios.
Beneficios Cualitativos
Informacion en proceso de actualización
Tipo de Beneficiario
Estudiantes de universidades cerradas
Restricciones
Universidades cerradas

Fase Actual:	Anteproyecto	Definición	Planeación	Ejecución	Cierre	Completado	Congelado	Cancelado
--------------	--------------	------------	------------	------------------	--------	------------	-----------	-----------

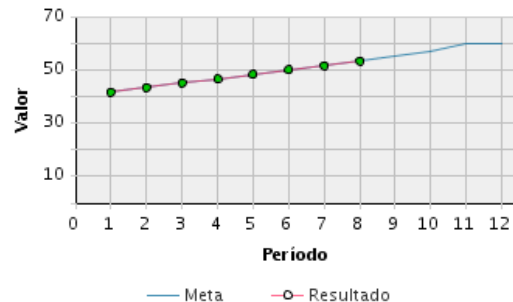
AVANCE FÍSICO DEL PROYECTO

% TIEMPO TOTAL TRANSCURRIDO



Transcurrido: 62.36 %
 Fecha de Inicio: 01/01/2012 Fecha de Fin: 31/12/2017

AVANCE FÍSICO PROGRAMADO VS. REAL



Porcentaje de Avance

Año	Ene	Feb	Mar	Abr	May	Jun	Jul	Ago	Sep	Oct	Nov	Dic
2015	Avance programado acumulado											
	42 %	43 %	45 %	47 %	48 %	50 %	52 %	53 %	55 %	57 %	60 %	60 %
	Avance real acumulado											
	42 %	43 %	45 %	47 %	48 %	50 %	52 %	53 %				

Porcentaje de Avance												
Año	Ene	Feb	Mar	Abr	May	Jun	Jul	Ago	Sep	Oct	Nov	Dic
	Estado											

RESÚMENES EJECUTIVOS (MÁS RECIENTES)

Resúmenes Ejecutivos	Modificado por	Fecha de última actualización
AGOSTO 2015 1. Se realizó la actualización del cumplimiento del cronograma del Proyecto de Inversión Plan de Contingencia.	Gordillo Salinas, Mario Andrés	10/09/2015 - 05:08 PM
JULIO 2015 1. Se realizó la actualización del cumplimiento del cronograma del Proyecto de Inversión Plan de Contingencia.	Gordillo Salinas, Mario Andrés	10/09/2015 - 05:04 PM
JUNIO 2015 1. Se realizó la actualización del cumplimiento del cronograma del Proyecto de Inversión Plan de Contingencia.	Gordillo Salinas, Mario Andrés	05/07/2015 - 09:04 PM
MAYO 2015 1. Se realizó la actualización del cumplimiento del cronograma del Proyecto de Inversión Plan de Contingencia.	Gordillo Salinas, Mario Andrés	08/06/2015 - 11:37 AM
ABRIL 2015 1. Se realizó la actualización del cumplimiento del cronograma del Proyecto de Inversión Plan de Contingencia.	Gordillo Salinas, Mario Andrés	04/05/2015 - 09:26 AM
MARZO 2015 1. Se realizó la actualización del cumplimiento del cronograma del Proyecto de Inversión Plan de Contingencia.	Gordillo Salinas, Mario Andrés	04/05/2015 - 09:26 AM
FEBRERO 2015 1. Se realizó la actualización del cumplimiento del cronograma del Proyecto de Inversión Plan de Contingencia.	Gordillo Salinas, Mario Andrés	04/05/2015 - 09:25 AM
ENERO 2015 1. Se actualizó el proyecto de inversión de Plan de Contingencia	Gordillo Salinas, Mario Andrés	18/02/2015 - 11:42 AM

LOCALIDADES

Localidad de Impacto	
1	Nacional - Nivel 1 > Nacional - Nivel 2 > Nacional - Nivel 3

HITOS

	Hito	Categoría	Fecha Comprometida	Fecha Estimada	Fecha Real	A tiempo	Hito Cumplido	Avance Físico
1	DEFINICIÓN: Equipo de trabajo Definido	4-Inicio de Trabajo	17/12/2014		17/12/2014		Sí	10.0
2	PLANEACIÓN: Dictamen de Prioridad Aprobada	3-Adjudicación	19/12/2014		19/12/2014		Sí	10.0
3	EJECUCIÓN: Avance Físico 2014	5-Entregables Intermedios	23/12/2014		23/12/2014		Sí	20.0
4	EJECUCIÓN: Actualización del proyecto realizado	5-Entregables Intermedios	31/01/2015		31/01/2015		Sí	1.66
5	EJECUCIÓN: Actualización del proyecto realizado	5-Entregables Intermedios	28/02/2015		28/02/2015		Sí	1.66
6	EJECUCIÓN: Actualización del proyecto realizado	5-Entregables Intermedios	30/03/2015		30/03/2015		Sí	1.66
7	EJECUCIÓN: Actualización del proyecto realizado	5-Entregables Intermedios	30/04/2015		30/04/2015		Sí	1.66
8	EJECUCIÓN: Actualización del proyecto realizado	5-Entregables Intermedios	31/05/2015		31/05/2015		Sí	1.66

HITOS

	Hito	Categoría	Fecha Comprometida	Fecha Estimada	Fecha Real	A tiempo	Hito Cumplido	Avance Físico
9	EJECUCIÓN: Actualización del proyecto realizado	5-Entregables Intermedios	30/06/2015		30/06/2015		Sí	1.66
10	EJECUCIÓN: Actualización del proyecto realizado	5-Entregables Intermedios	31/07/2015		31/07/2015		Sí	1.66
11	EJECUCIÓN: Actualización del proyecto realizado	5-Entregables Intermedios	30/08/2015		30/08/2015		Sí	1.66
12	EJECUCIÓN: Actualización del proyecto realizado	5-Entregables Intermedios	30/09/2015	30/09/2015			No	1.66
13	EJECUCIÓN: Actualización del proyecto realizado	5-Entregables Intermedios	31/10/2015	31/10/2015			No	1.66
14	EJECUCIÓN: Actualización del proyecto realizado	5-Entregables Intermedios	30/11/2015	30/11/2015			No	3.4
15	EJECUCIÓN: Avance Físico 2016	5-Entregables Intermedios	31/12/2016	31/12/2016			No	20.0
16	EJECUCIÓN: Avance Físico 2017	5-Entregables Intermedios	30/12/2017	30/12/2017			No	10.0
17	CIERRE: Informe de Cierre	5-Entregables Intermedios	31/12/2017	31/12/2017			No	10.0

INDICADORES DEL PROYECTO

Indicador	Estado	Avance al Período	Meta	Resultado del Período	Fecha de Inicio	Último Período Actualizado
No hay información disponible						


AVANCE FINANCIERO DEL PROYECTO

COSTO TOTAL

Anticipo Desembolsado:	784,384.00
Estimado Al Fin Del Proyecto:	14,858,299.00 **
Costo Total:	59,933,838.00
Total Devengado:	11,729,429.00
% Costo Total Devengado:	19.57 %

***El Estimado al fin del proyecto se calcula con el devengado de años anteriores, mas el programado a devengar actual, mas el planeado de años futuros.*

% COSTO TOTAL DEVENGADO



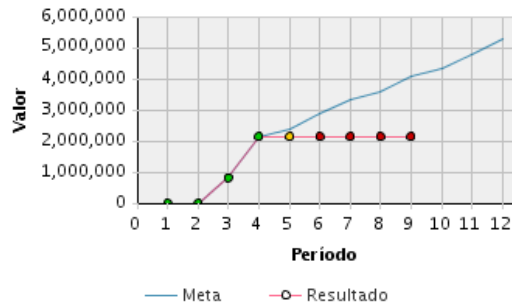
% Costo Total Devengado: 19.57 %

Perfil Económico 2015

	Años Previos	Año Actual (2015)	Años Futuros	Total
Ppto. Planeado	8,918,425.70	5,275,814.00	0.00	14,194,239.70
Ppto. Externo Planeado	0.00	0.00	0.00	0.00
Ppto. Aprobado Inicial	9,652,159.70	5,275,814.00	0.00	14,927,973.70
Ppto. Codificado	9,582,485.00	6,504,491.00	0.00	16,086,976.00
Ppto. Comprometido	9,582,485.00	2,146,944.00	0.00	11,729,429.00
Planeado - Codificado (2015)		-1,228,677.00		
Programado a Devengar	8,918,425.70	5,275,814.00	0.00	14,194,239.70
Ppto. Devengado	9,582,485.00	2,146,944.00	0.00	11,729,429.00
Estimado a fin de año	* 9,582,485.00	5,275,814.00	0.00	14,858,299.00
Variación Proyectada (Programado a Devengar - Estimado)	-664,059.30	0.00	0.00	-664,059.30
% de Programado a Devengar vs. Devengado	* 107.45 %	40.69 %	0.00 %	82.64 %
Ppto. Codificado 998	0.00	0.00	0.00	0.00
Ppto. Devengado 998	0.00	0.00	0.00	0.00

* Ppto. Devengado

PROGRAMADO A DEVENGAR VS. DEVENGADO 2015



Presupuesto Mensual 2015

Mes	Prog. a Devengar (Mensual)	Devengado (Mensual)	Prog. a Devengar (Acumulado)	Devengado (Acumulado)	Avance Acumulado	Estado	Avance Anual
Ene	0.00	0.00	0.00	0.00	100.00 %	●	0.00 %

Presupuesto Mensual 2015							
Mes	Prog. a Devengar (Mensual)	Devengado (Mensual)	Prog. a Devengar (Acumulado)	Devengado (Acumulado)	Avance Acumulado	Estado	Avance Anual
Feb	0.00	0.00	0.00	0.00	100.00 %		0.00 %
Mar	819,790.00	819,790.00	819,790.00	819,790.00	100.00 %		15.54 %
Abr	1,327,154.00	1,327,154.00	2,146,944.00	2,146,944.00	100.00 %		40.69 %
May	243,590.90	0.00	2,390,534.90	2,146,944.00	89.81 %		40.69 %
Jun	479,619.45	0.00	2,870,154.35	2,146,944.00	74.80 %		40.69 %
Jul	479,619.45	0.00	3,349,773.80	2,146,944.00	64.09 %		40.69 %
Ago	243,590.90	0.00	3,593,364.70	2,146,944.00	59.75 %		40.69 %
Sep	479,619.40	0.00	4,072,984.10	2,146,944.00	52.71 %		40.69 %
Oct	243,590.90		4,316,575.00				
Nov	479,619.00		4,796,194.00				
Dic	479,620.00		5,275,814.00				
Total	5,275,814.00	2,146,944.00					

OBJETIVOS ALINEADOS

Objetivos Operativos	
5	Incrementar la eficiencia de la gestión de la planificación institucional MEDIANTE la aplicación de metodologías y herramientas para la generación de planes, programas, proyectos de inversión y desconcentración territorial.
6	Incrementar la gestión de cooperación internacional en el ámbito de Educación Superior, Ciencia, Tecnología, Innovación y Saberes Ancestrales MEDIANTE la negociación de convenios, la obtención de cooperación internacional no reembolsable y el cumplimiento de los compromisos estratégicos alcanzados en los viajes internacionales.
7	Incrementar la eficiencia y calidad de la gestión de Seguimiento y Evaluación MEDIANTE la aplicación de metodologías y herramientas de análisis de resultados para la generación de informes y respuestas a pedidos de información.

ARCHIVOS DEL PROYECTO

	Descripción de Archivo	Archivo	Fecha de Alta
1	A1. Reporte e-SIGEF Enero 2015	A1.pdf	30/03/2015
2	A2. Reporte e-SIGEF febrero 2015	A2.pdf	30/03/2015
3	A3. Reporte e-SIGEF Marzo 2015	A3.pdf	30/03/2015
4	A4. Reporte e-sigef mes de Abril 2015	A4.pdf	30/04/2015
5	A5. Reporte e-sigef mes de Mayo 2015	A5.pdf	05/06/2015

EQUIPO DEL PROYECTO

Nombre	Rol	Puesto	Correo Electrónico
Molina Carrera, Diana Gabriela	Coordinadora General de Planificación		dmolina@senescyt.gob.ec