

**SENESCYT - Secretaría Nacional De Educación Superior, Ciencia, Tecnología E Innovación**  
**Coordinación General de Planificación**

**PROYECTO: K003 PLAN DE CONTINGENCIA**

Líder del Proyecto:	Ramírez Gallegos, René Alberto		
Patrocinador Ejecutivo:	Ramírez Gallegos, René Alberto	Programas Relacionados:	PLAN DE CONTINGENCIA
Titular:	Molina Carrera, Diana Gabriela	Prioridad:	0
Tipo de Proyecto:	Organización / Cultura	Retorno Económico:	0.00
CUP:		TIR:	13.00 %
Objetivos Operativos:	3	VAN:	27,395,096.00
Viabilidad Técnica:	Media	Estimado Al Fin Del Proyecto:	14,858,299.00
Localidad de Gestión:	Zona 9 - DMQ > Pichincha > Quito		
Tipo de Ppto. Externo:		Fecha de Inicio - Fecha de Fin:	01/01/2012 - 31/12/2017
Fecha de última actualización:	04/05/2015	Fecha de Fin Base:	31/12/2014
Modificado por:	Gordillo Salinas, Mario Andrés	Fecha del siguiente Hito:	31/05/2015

**DATOS GENERALES**

**Descripción**

Garantizar el derecho a continuar los estudios regulares de las y los estudiantes de las universidades y escuelas politécnicas ubicadas en la categoría e que fueron suspendidas definitivamente por el ceaces. Las ies suspendidas contaban a la fecha de suspensión con 38,108 estudiantes inscritos. Se aspira obtener una tasa de titulación del 80% de los estudiantes que culminan sus estudios en la propia institución de origen, y una tasa de 40.5% de titulación en el caso de los estudiantes que se encuentran en niveles intermedios.

**Beneficios Cualitativos**

Informacion en proceso de actualización

**Tipo de Beneficiario**

Estudiantes de universidades cerradas

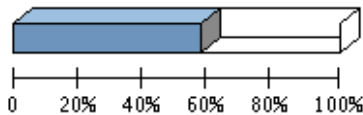
**Restricciones**

Universidades cerradas

Fase Actual:	Anteproyecto	Definición	Planeación	<b>Ejecución</b>	Cierre	Completado	Congelado	Cancelado
--------------	--------------	------------	------------	------------------	--------	------------	-----------	-----------

**AVANCE FÍSICO DEL PROYECTO**

**% TIEMPO TOTAL TRANSCURRIDO**



Transcurrido: 56.93 %  
 Fecha de Inicio: 01/01/2012      Fecha de Fin: 31/12/2017

**AVANCE FÍSICO PROGRAMADO VS. REAL**



**Porcentaje de Avance**

Año	Ene	Feb	Mar	Abr	May	Jun	Jul	Ago	Sep	Oct	Nov	Dic
2015	Avance programado acumulado											
	42 %	43 %	45 %	47 %	48 %	50 %	52 %	53 %	55 %	57 %	60 %	60 %
	Avance real acumulado											
	42 %	43 %	45 %	47 %								

Porcentaje de Avance												
Año	Ene	Feb	Mar	Abr	May	Jun	Jul	Ago	Sep	Oct	Nov	Dic
	Estado											

### RESÚMENES EJECUTIVOS (MÁS RECIENTES)

Resúmenes Ejecutivos	Modificado por	Fecha de última actualización
<b>ABRIL 2015</b> 1. Se realizó la actualización del cumplimiento del cronograma del Proyecto de Inversión Plan de Contingencia.	Gordillo Salinas, Mario Andrés	04/05/2015 - 09:26 AM
<b>MARZO 2015</b> 1. Se realizó la actualización del cumplimiento del cronograma del Proyecto de Inversión Plan de Contingencia.	Gordillo Salinas, Mario Andrés	04/05/2015 - 09:26 AM
<b>FEBRERO 2015</b> 1. Se realizó la actualización del cumplimiento del cronograma del Proyecto de Inversión Plan de Contingencia.	Gordillo Salinas, Mario Andrés	04/05/2015 - 09:25 AM
<b>ENERO 2015</b> 1. Se actualizó el proyecto de inversión de Plan de Contingencia	Gordillo Salinas, Mario Andrés	18/02/2015 - 11:42 AM





### LOCALIDADES

Localidad de Impacto
No hay información disponible

### HITOS

	Hito	Categoría	Fecha Comprometida	Fecha Estimada	Fecha Real	A tiempo	Hito Cumplido	Avance Físico
1	DEFINICIÓN: Equipo de trabajo Definido	4-Inicio de Trabajo	17/12/2014		17/12/2014		Sí	10.0
2	PLANEACIÓN: Dictamen de Prioridad Aprobada	3-Adjudicación	19/12/2014		19/12/2014		Sí	10.0
3	EJECUCIÓN: Avance Físico 2014	5-Entregables Intermedios	23/12/2014		23/12/2014		Sí	20.0
4	EJECUCIÓN: Actualización del proyecto realizado	5-Entregables Intermedios	31/01/2015		31/01/2015		Sí	1.66
5	EJECUCIÓN: Actualización del proyecto realizado	5-Entregables Intermedios	28/02/2015		28/02/2015		Sí	1.66
6	EJECUCIÓN: Actualización del proyecto realizado	5-Entregables Intermedios	30/03/2015		30/03/2015		Sí	1.66
7	EJECUCIÓN: Actualización del proyecto realizado	5-Entregables Intermedios	30/04/2015		30/04/2015		Sí	1.66
8	EJECUCIÓN: Actualización del proyecto realizado	5-Entregables Intermedios	31/05/2015	31/05/2015			No	1.66
9	EJECUCIÓN: Actualización del proyecto realizado	5-Entregables Intermedios	30/06/2015	30/06/2015			No	1.66
10	EJECUCIÓN: Actualización del proyecto realizado	5-Entregables Intermedios	31/07/2015	31/07/2015			No	1.66
11	EJECUCIÓN: Actualización del proyecto realizado	5-Entregables Intermedios	30/08/2015	30/08/2015			No	1.66
12	EJECUCIÓN: Actualización del proyecto realizado	5-Entregables Intermedios	30/09/2015	30/09/2015			No	1.66
13	EJECUCIÓN: Actualización del proyecto realizado	5-Entregables Intermedios	31/10/2015	31/10/2015			No	1.66

**HITOS**

	Hito	Categoría	Fecha Comprometida	Fecha Estimada	Fecha Real	A tiempo	Hito Cumplido	Avance Físico
14	EJECUCIÓN: Actualización del proyecto realizado	5-Entregables Intermedios	30/11/2015	30/11/2015			No	3.4
15	EJECUCIÓN: Avance Físico 2016	5-Entregables Intermedios	31/12/2016	31/12/2016			No	20.0
16	EJECUCIÓN: Avance Físico 2017	5-Entregables Intermedios	30/12/2017	30/12/2017			No	10.0
17	CIERRE: Informe de Cierre	5-Entregables Intermedios	31/12/2017	31/12/2017			No	10.0

**INDICADORES DEL PROYECTO**

Indicador	Estado	Avance al Período	Meta	Resultado del Período	Fecha de Inicio	Último Período Actualizado
No hay información disponible						


**AVANCE FINANCIERO DEL PROYECTO**

**COSTO TOTAL**

Anticipo Desembolsado:	784,384.00
Estimado Al Fin Del Proyecto:	14,858,299.00 **
Costo Total:	59,933,838.00
Total Devengado:	11,729,429.00
% Costo Total Devengado:	19.57 %

*\*\*El Estimado al fin del proyecto se calcula con el devengado de años anteriores, mas el programado a devengar actual, mas el planeado de años futuros.*

**% COSTO TOTAL DEVENGADO**



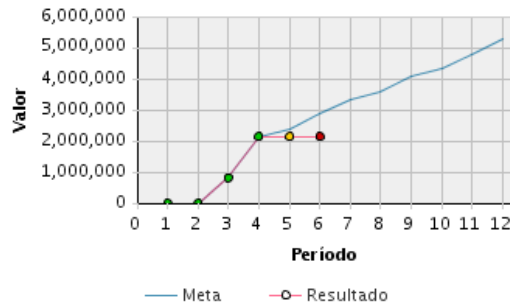
% Costo Total Devengado: 19.57 %

**Perfil Económico 2015**

	Años Previos	Año Actual (2015)	Años Futuros	Total
Ppto. Planeado	8,918,425.70	5,275,814.00	0.00	14,194,239.70
Ppto. Externo Planeado	0.00	0.00	0.00	0.00
<b>Ppto. Aprobado Inicial</b>	9,652,159.70	5,275,814.00	0.00	14,927,973.70
Ppto. Codificado	9,582,485.00	5,004,491.00	0.00	14,586,976.00
Ppto. Comprometido	9,582,485.00	2,146,944.00	0.00	11,729,429.00
Planeado - Codificado (2015)		271,323.00		
<b>Programado a Devengar</b>	8,918,425.70	5,275,814.00	0.00	14,194,239.70
Ppto. Devengado	9,582,485.00	2,146,944.00	0.00	11,729,429.00
Estimado a fin de año	* 9,582,485.00	5,275,814.00	0.00	14,858,299.00
Variación Proyectada (Programado a Devengar - Estimado)	-664,059.30	0.00	0.00	-664,059.30
% de Programado a Devengar vs. Devengado	* 107.45 %	40.69 %	0.00 %	82.64 %
<b>Ppto. Codificado 998</b>	0.00	0.00	0.00	0.00
<b>Ppto. Devengado 998</b>	0.00	0.00	0.00	0.00

\* Ppto. Devengado

**PROGRAMADO A DEVENGAR VS. DEVENGADO 2015**



**Presupuesto Mensual 2015**

Mes	Prog. a Devengar (Mensual)	Devengado (Mensual)	Prog. a Devengar (Acumulado)	Devengado (Acumulado)	Avance Acumulado	Estado	Avance Anual
Ene	0.00	0.00	0.00	0.00	100.00 %	●	0.00 %

Presupuesto Mensual 2015							
Mes	Prog. a Devengar (Mensual)	Devengado (Mensual)	Prog. a Devengar (Acumulado)	Devengado (Acumulado)	Avance Acumulado	Estado	Avance Anual
Feb	0.00	0.00	0.00	0.00	100.00 %		0.00 %
Mar	819,790.00	819,790.00	819,790.00	819,790.00	100.00 %		15.54 %
Abr	1,327,154.00	1,327,154.00	2,146,944.00	2,146,944.00	100.00 %		40.69 %
May	243,590.90	0.00	2,390,534.90	2,146,944.00	89.81 %		40.69 %
Jun	479,619.45	0.00	2,870,154.35	2,146,944.00	74.80 %		40.69 %
Jul	479,619.45		3,349,773.80				
Ago	243,590.90		3,593,364.70				
Sep	479,619.40		4,072,984.10				
Oct	243,590.90		4,316,575.00				
Nov	479,619.00		4,796,194.00				
Dic	479,620.00		5,275,814.00				
<b>Total</b>	<b>5,275,814.00</b>	<b>2,146,944.00</b>					

### OBJETIVOS ALINEADOS

Objetivos Operativos	
5	Incrementar la eficiencia de la gestión de la planificación institucional MEDIANTE la aplicación de metodologías y herramientas para la generación de planes, programas, proyectos de inversión y desconcentración territorial.
6	Incrementar la gestión de cooperación internacional en el ámbito de Educación Superior, Ciencia, Tecnología, Innovación y Saberes Ancestrales MEDIANTE la negociación de convenios, la obtención de cooperación internacional no reembolsable y el cumplimiento de los compromisos estratégicos alcanzados en los viajes internacionales.
7	Incrementar la eficiencia y calidad de la gestión de Seguimiento y Evaluación MEDIANTE la aplicación de metodologías y herramientas de análisis de resultados para la generación de informes y respuestas a pedidos de información.

### ARCHIVOS DEL PROYECTO

	Descripción de Archivo	Archivo	Fecha de Alta
1	A1. Reporte e-SIGEF Enero 2015	A1.pdf	30/03/2015
2	A2. Reporte e-SIGEF febrero 2015	A2.pdf	30/03/2015
3	A3. Reporte e-SIGEF Marzo 2015	A3.pdf	30/03/2015
4	A4. Reporte e-sigef mes de Abril 2015	A4.pdf	30/04/2015

### EQUIPO DEL PROYECTO

Nombre	Rol
Molina Carrera, Diana Gabriela	Coordinadora General de Planificación