

**SENESCYT - Secretaría Nacional De Educación Superior, Ciencia, Tecnología E Innovación**  
**Coordinación General de Planificación**

**PROYECTO: K002 REFORZAMIENTO INSTITUCIONAL DE LA SENESCYT**

Líder del Proyecto:	Molina Carrera, Diana Gabriela (dmolina@senescyt.gob.ec)		
Patrocinador Ejecutivo:	Ramírez Gallegos, René Alberto	Programas Relacionados:	REFORZAMIENTO INSTITUCIONAL DE LA SENESCYT
Titular:	Molina Carrera, Diana Gabriela	Prioridad:	0
Tipo de Proyecto:	Organización / Cultura	Retorno Económico:	0.00
CUP:		TIR:	40.50 %
Objetivos Operativos:	1	VAN:	32,011,578.78
Viabilidad Técnica:	Media	Estimado Al Fin Del Proyecto:	6,867,113.33
Localidad de Gestión:	Zona 9 - DMQ > Pichincha > Quito		
Tipo de Ppto. Externo:		Fecha de Inicio - Fecha de Fin:	01/01/2014 - 31/12/2015
Fecha de última actualización:	30/03/2015	Fecha de Fin Base:	31/12/2014
Modificado por:	Gordillo Salinas, Mario Andrés	Fecha del siguiente Hito:	30/04/2015

**DATOS GENERALES**

**Descripción**

La SENESCYT tiene el rol de fortalecer las capacidades y potencialidades de la ciudadanía, tanto en educación superior, como en ciencia y tecnología, siendo el rector de la política pública de la educación superior, investigación e innovación; por lo cual requiere coordinar y articular acciones entre la Función Ejecutiva y las Instituciones del Sistema de Educación Superior, y los actores del Sistema Nacional de Ciencia, Tecnología, Innovación y Saberes Ancestrales.  
 En los últimos años, la SENESCYT ha incrementado sus actividades en respuesta a las nuevas atribuciones y servicios implementados. Esto ha obligado a la ampliación de los recursos físicos utilizados, así como a la contratación de nuevo personal a fin de cumplir con todas las nuevas funciones.  
 Con estos antecedentes, es importante contar con una infraestructura más amplia, así como con equipos que garanticen la eficiencia de las operaciones realizadas a diario

**Beneficios Cualitativos**

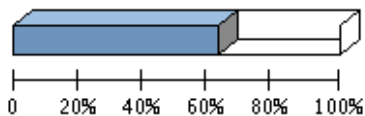
**Tipo de Beneficiario**

**Restricciones**

Fase Actual:  Anteproyecto  Definición  Planeación  **Ejecución**  Cierre  Completado  Congelado  Cancelado

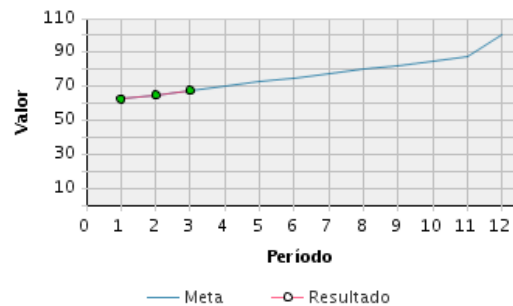
**AVANCE FÍSICO DEL PROYECTO**

**% TIEMPO TOTAL TRANSCURRIDO**



Transcurrido: 62.33 %  
 Fecha de Inicio: 01/01/2014      Fecha de Fin: 31/12/2015

**AVANCE FÍSICO PROGRAMADO VS. REAL**



**Porcentaje de Avance**

Año	Ene	Feb	Mar	Abr	May	Jun	Jul	Ago	Sep	Oct	Nov	Dic
2015	Avance programado acumulado											

Porcentaje de Avance												
Año	Ene	Feb	Mar	Abr	May	Jun	Jul	Ago	Sep	Oct	Nov	Dic
	62 %	65 %	68 %	70 %	72 %	75 %	78 %	80 %	82 %	85 %	88 %	100 %
Avance real acumulado												
	62 %	65 %	68 %									
Estado												

### RESÚMENES EJECUTIVOS (MÁS RECIENTES)

Resúmenes Ejecutivos	Modificado por	Fecha de última actualización
No hay información disponible		





### LOCALIDADES

Localidad de Impacto
No hay información disponible

### HITOS

	Hito	Categoría	Fecha Comprometida	Fecha Estimada	Fecha Real	A tiempo	Hito Cumplido	Avance Físico
1	DEFINICIÓN: Equipo de trabajo Definido	4-Inicio de Trabajo	17/12/2014		17/12/2014		Sí	10.0
2	PLANEACIÓN: Dictamen de Prioridad Aprobada	3-Adjudicación	22/12/2014		22/12/2014		Sí	10.0
3	EJECUCIÓN: Avance Físico 2014	5-Entregables Intermedios	29/12/2014		29/12/2014		Sí	40.0
4	EJECUCIÓN: Actualización del proyecto mes de enero 2015 realizado	5-Entregables Intermedios	30/01/2015		30/01/2015		Sí	2.5
5	EJECUCIÓN: Actualización del proyecto mes de febrero 2015 realizado	5-Entregables Intermedios	28/02/2015		28/02/2015		Sí	2.5
6	EJECUCIÓN: Actualización del proyecto mes de marzo 2015 realizado	5-Entregables Intermedios	30/03/2015		30/03/2015		Sí	2.5
7	EJECUCIÓN: Actualización del proyecto mes de abril 2015 realizado	5-Entregables Intermedios	30/04/2015	30/04/2015			No	2.5
8	EJECUCIÓN: Actualización del proyecto mes de mayo 2015 realizado	5-Entregables Intermedios	30/05/2015	30/05/2015			No	2.5
9	EJECUCIÓN: Actualización del proyecto mes de junio 2015 realizado	5-Entregables Intermedios	30/06/2015	30/06/2015			No	2.5
10	EJECUCIÓN: Actualización del proyecto mes de julio 2015 realizado	5-Entregables Intermedios	30/07/2015	30/07/2015			No	2.5
11	EJECUCIÓN: Actualización del proyecto mes de agosto 2015 realizado	5-Entregables Intermedios	30/08/2015	30/08/2015			No	2.5
12	EJECUCIÓN: Actualización del proyecto mes de septiembre 2015 realizado	5-Entregables Intermedios	30/09/2015	30/09/2015			No	2.5

**HITOS**

	Hito	Categoría	Fecha Comprometida	Fecha Estimada	Fecha Real	A tiempo	Hito Cumplido	Avance Físico
13	EJECUCIÓN: Actualización del proyecto mes de octubre 2015 realizado	5-Entregables Intermedios	30/10/2015	30/10/2015			No	2.5
14	EJECUCIÓN: Actualización del proyecto mes de noviembre 2015 realizado	5-Entregables Intermedios	30/11/2015	30/11/2015			No	2.5
15	EJECUCIÓN: Actualización del proyecto mes de diciembre 2015 realizado	5-Entregables Intermedios	30/12/2015	30/12/2015			No	2.5
16	CIERRE: Informe de Cierre	6-Acta de Entrega-Recepción Definitiva	31/12/2015	31/12/2015			No	10.0

**INDICADORES DEL PROYECTO**

Indicador	Estado	Avance al Período	Meta	Resultado del Período	Fecha de Inicio	Último Período Actualizado
No hay información disponible						


**AVANCE FINANCIERO DEL PROYECTO**

**COSTO TOTAL**

Anticipo Desembolsado:	181,611.42
Estimado Al Fin Del Proyecto:	6,867,113.33 **
Costo Total:	41,175,189.10
Total Devengado:	6,268,206.85
% Costo Total Devengado:	15.22 %

*\*\*El Estimado al fin del proyecto se calcula con el devengado de años anteriores, mas el programado a devengar actual, mas el planeado de años futuros.*

**% COSTO TOTAL DEVENGADO**



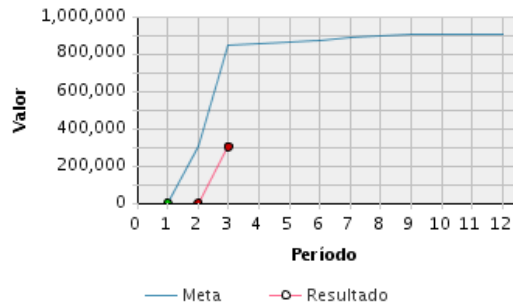
% Costo Total Devengado: 15.22 %

**Perfil Económico 2015**

	Años Previos	Año Actual (2015)	Años Futuros	Total
Ppto. Planeado	6,037,773.64	2,104,218.82	0.00	8,141,992.46
Ppto. Externo Planeado	0.00	0.00	0.00	0.00
Ppto. Aprobado Inicial	4,250,000.00	0.00	0.00	4,250,000.00
Ppto. Codificado	7,776,582.41	2,117,246.95	0.00	9,893,829.36
Ppto. Comprometido	6,380,708.11	547,681.89	0.00	6,928,390.00
Planeado - Codificado (2015)		-13,028.13		
Programado a Devengar	6,037,773.64	900,703.56	0.00	6,938,477.20
Ppto. Devengado	5,966,409.77	301,797.08	0.00	6,268,206.85
Estimado a fin de año	* 5,966,409.77	0.00	0.00	5,966,409.77
Variación Proyectada (Programado a Devengar - Estimado)	71,363.87	900,703.56	0.00	972,067.43
% de Programado a Devengar vs. Devengado	* 98.82 %	33.51 %	0.00 %	90.34 %
Ppto. Codificado 998	607,816.11	120,627.39	0.00	728,443.50
Ppto. Devengado 998	542,861.73	0.00	0.00	542,861.73




\* Ppto. Devengado

**PROGRAMADO A DEVENGAR VS. DEVENGADO 2015**



**Presupuesto Mensual 2015**

Mes	Prog. a Devengar (Mensual)	Devengado (Mensual)	Prog. a Devengar (Acumulado)	Devengado (Acumulado)	Avance Acumulado	Estado	Avance Anual
Ene	0.00	0.00	0.00	0.00	100.00 %	<span style="color: green;">●</span>	0.00 %

Presupuesto Mensual 2015							
Mes	Prog. a Devengar (Mensual)	Devengado (Mensual)	Prog. a Devengar (Acumulado)	Devengado (Acumulado)	Avance Acumulado	Estado	Avance Anual
Feb	301,361.67	0.00	301,361.67	0.00	0.00 %		0.00 %
Mar	547,681.89	301,797.08	849,043.56	301,797.08	35.55 %		33.51 %
Abr	8,610.00		857,653.56				
May	8,610.00		866,263.56				
Jun	8,610.00		874,873.56				
Jul	8,610.00		883,483.56				
Ago	8,610.00		892,093.56				
Sep	8,610.00		900,703.56				
Oct	0.00		900,703.56				
Nov	0.00		900,703.56				
Dic	0.00		900,703.56				
<b>Total</b>	<b>900,703.56</b>	<b>301,797.08</b>					

### OBJETIVOS ALINEADOS

#### Objetivos Operativos

5	Incrementar la eficiencia de la gestión de la planificación institucional MEDIANTE la aplicación de metodologías y herramientas para la generación de planes, programas, proyectos de inversión y desconcentración territorial.
---	---

### ARCHIVOS DEL PROYECTO

	Descripción de Archivo	Archivo	Fecha de Alta
1	A1. Reporte e-SIGEF Enero2015	A1.pdf	30/03/2015
2	A2. Reporte e-SIGEF febrero 2015	A2.pdf	30/03/2015
3	A3. Reporte e-SIGEF Marzo 2015	A3.pdf	30/03/2015