

**SENESCYT - Secretaría Nacional De Educación Superior, Ciencia, Tecnología E Innovación**  
**Coordinación General de Planificación**

**PROYECTO: K004 PROYECTO DE EXCELENCIA**

Líder del Proyecto:	Molina Carrera, Diana Gabriela (dmolina@senescyt.gob.ec)		
Patrocinador Ejecutivo:	Ramírez Gallegos, René Alberto	Programas Relacionados:	PROYECTO DE EXCELENCIA
Titular:	Molina Carrera, Diana Gabriela	Prioridad:	0
Tipo de Proyecto:	Procesos	Retorno Económico:	0.00
CUP:	091590000.0000.376139	TIR:	13.00 %
Objetivos Operativos:	1	VAN:	83,279.64
Viabilidad Técnica:	Media	Estimado Al Fin Del Proyecto:	6,360,430.74
Localidad de Gestión:	Zona 9 - DMQ > Pichincha > Quito		
Tipo de Ppto. Externo:		Fecha de Inicio - Fecha de Fin:	01/01/2013 - 31/12/2017
Fecha de última actualización:	01/04/2015	Fecha de Fin Base:	31/12/2014
Modificado por:	Gordillo Salinas, Mario Andrés	Fecha del siguiente Hito:	30/04/2015

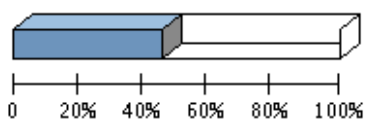
**DATOS GENERALES**

<b>Descripción</b>
Fortalecer y mejorar las capacidades de gestión académica, investigativa, de vinculación con la colectividad y administrativa-financiera de las universidades y escuelas politécnicas públicas de calidad, para instalar procesos de mejora continua de la educación superior, que responda a los objetivos estratégicos nacionales y territoriales con perspectiva de acreditación internacional.
<b>Beneficios Cualitativos</b>
Información en proceso de actualización
<b>Tipo de Beneficiario</b>
Información en proceso de actualización
<b>Restricciones</b>
Proyecto dirigido a 7 Universidades de Calidad

Fase Actual:	Anteproyecto	Definición	Planeación	<b>Ejecución</b>	Cierre	Completado	Congelado	Cancelado
--------------	--------------	------------	------------	------------------	--------	------------	-----------	-----------

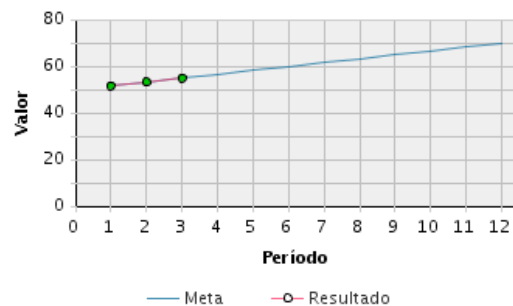
**AVANCE FÍSICO DEL PROYECTO**

**% TIEMPO TOTAL TRANSCURRIDO**



Transcurrido: 44.91 %  
 Fecha de Inicio: 01/01/2013      Fecha de Fin: 31/12/2017

**AVANCE FÍSICO PROGRAMADO VS. REAL**



**Porcentaje de Avance**

Año	Ene	Feb	Mar	Abr	May	Jun	Jul	Ago	Sep	Oct	Nov	Dic
2015	Avance programado acumulado											
	52 %	53 %	55 %	57 %	58 %	60 %	62 %	63 %	65 %	67 %	68 %	70 %
	Avance real acumulado											
	52 %	53 %	55 %									

Porcentaje de Avance												
Año	Ene	Feb	Mar	Abr	May	Jun	Jul	Ago	Sep	Oct	Nov	Dic
	Estado											

### RESÚMENES EJECUTIVOS (MÁS RECIENTES)

Resúmenes Ejecutivos	Modificado por	Fecha de última actualización
ENERO 2015 1. Se realizó la actualización del Proyecto de Inversión de Excelencia.	Gordillo Salinas, Mario Andrés	18/02/2015 - 11:41 AM


### LOCALIDADES

Localidad de Impacto
No hay información disponible

### HITOS

	Hito	Categoría	Fecha Comprometida	Fecha Estimada	Fecha Real	A tiempo	Hito Cumplido	Avance Físico
1	DEFINICIÓN: Equipo de trabajo Definido	4-Inicio de Trabajo	17/12/2014		17/12/2014		Sí	10.0
2	PLANEACIÓN: Dictamen de Prioridad Aprobada	3-Adjudicación	18/12/2014		18/12/2014		Sí	10.0
3	EJECUCIÓN: Avance Físico 2014	5-Entregables Intermedios	23/12/2014		23/12/2014		Sí	30.0
4	EJECUCIÓN: Actualización del Proyecto de Inversión realizado	5-Entregables Intermedios	31/01/2015		31/01/2015		Sí	1.66
5	EJECUCIÓN: Actualización del Proyecto de Inversión realizado	5-Entregables Intermedios	28/02/2015		28/02/2015		Sí	1.66
6	EJECUCIÓN: Actualización del Proyecto de Inversión realizado	5-Entregables Intermedios	30/03/2015		30/03/2015		Sí	1.66
7	EJECUCIÓN: Actualización del Proyecto de Inversión realizado	5-Entregables Intermedios	30/04/2015	30/04/2015			No	1.66
8	EJECUCIÓN: Actualización del Proyecto de Inversión realizado	5-Entregables Intermedios	30/05/2015	30/05/2015			No	1.66
9	EJECUCIÓN: Actualización del Proyecto de Inversión realizado	5-Entregables Intermedios	30/06/2015	30/06/2015			No	1.66
10	EJECUCIÓN: Actualización del Proyecto de Inversión realizado	5-Entregables Intermedios	30/07/2015	30/07/2015			No	1.66
11	EJECUCIÓN: Actualización del Proyecto de Inversión realizado	5-Entregables Intermedios	30/08/2015	30/08/2015			No	1.66
12	EJECUCIÓN: Actualización del Proyecto de Inversión realizado	5-Entregables Intermedios	30/09/2015	30/09/2015			No	1.66
13	EJECUCIÓN: Actualización del Proyecto de Inversión realizado	5-Entregables Intermedios	30/10/2015	30/10/2015			No	1.66
14	EJECUCIÓN: Actualización del Proyecto de Inversión realizado	5-Entregables Intermedios	30/11/2015	30/11/2015			No	1.66
15	EJECUCIÓN: Actualización del Proyecto de Inversión realizado	5-Entregables Intermedios	30/12/2015	30/12/2015			No	1.66
16	EJECUCIÓN: Avance Físico 2016	5-Entregables Intermedios	31/12/2016	31/12/2016			No	12.08
17	EJECUCIÓN: Avance Físico 2017	5-Entregables Intermedios	30/12/2017	30/12/2017			No	8.0

**HITOS**

	Hito	Categoría	Fecha Comprometida	Fecha Estimada	Fecha Real	A tiempo	Hito Cumplido	Avance Físico
18	CIERRE: Informe de Cierre	6-Acta de Entrega-Recepción Definitiva	31/12/2017	31/12/2017			No	10.0

**INDICADORES DEL PROYECTO**

Indicador	Estado	Avance al Período	Meta	Resultado del Período	Fecha de Inicio	Último Período Actualizado
No hay información disponible						


**AVANCE FINANCIERO DEL PROYECTO**

**COSTO TOTAL**

Anticipo Desembolsado:	0.00
Estimado Al Fin Del Proyecto:	6,360,430.74 **
Costo Total:	65,420,690.00
Total Devengado:	5,440,899.73
% Costo Total Devengado:	8.32 %

*\*\*El Estimado al fin del proyecto se calcula con el devengado de años anteriores, mas el programado a devengar actual, mas el planeado de años futuros.*

**% COSTO TOTAL DEVENGADO**



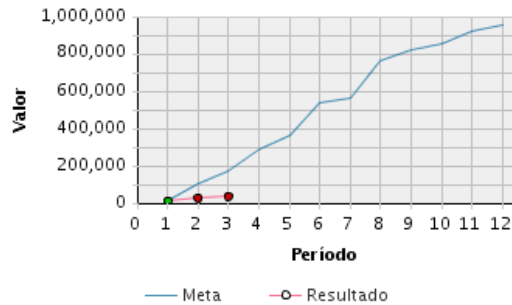
% Costo Total Devengado: 8.32 %

**Perfil Económico 2015**

	Años Previos	Año Actual (2015)	Años Futuros	Total
Ppto. Planeado	6,976,864.00	0.00	0.00	<b>6,976,864.00</b>
Ppto. Externo Planeado	0.00	0.00	0.00	<b>0.00</b>
<b>Ppto. Aprobado Inicial</b>	<b>6,375,000.00</b>	<b>836,915.30</b>	<b>0.00</b>	<b>7,211,915.30</b>
Ppto. Codificado	5,552,642.89	898,998.87	0.00	<b>6,451,641.76</b>
Ppto. Comprometido	5,480,703.05	174,116.68	0.00	<b>5,654,819.73</b>
Planeado - Codificado (2015)		-898,998.87		
<b>Programado a Devengar</b>	<b>6,976,864.00</b>	<b>955,887.69</b>	<b>0.00</b>	<b>7,932,751.69</b>
Ppto. Devengado	5,404,543.05	36,356.68	0.00	<b>5,440,899.73</b>
Estimado a fin de año	* 5,404,543.05	898,528.40	0.00	<b>6,303,071.45</b>
Variación Proyectada (Programado a Devengar - Estimado)	1,572,320.95	57,359.29	0.00	<b>1,629,680.24</b>
% de Programado a Devengar vs. Devengado	* 77.46 %	3.80 %	0.00 %	<b>68.59 %</b>
<b>Ppto. Codificado 998</b>	<b>0.00</b>	<b>0.00</b>	<b>0.00</b>	<b>0.00</b>
<b>Ppto. Devengado 998</b>	<b>0.00</b>	<b>0.00</b>	<b>0.00</b>	<b>0.00</b>




\* Ppto. Devengado

**PROGRAMADO A DEVENGAR VS. DEVENGADO 2015**



**Presupuesto Mensual 2015**

Mes	Prog. a Devengar (Mensual)	Devengado (Mensual)	Prog. a Devengar (Acumulado)	Devengado (Acumulado)	Avance Acumulado	Estado	Avance Anual
Ene	11,179.46	11,179.46	11,179.46	11,179.46	100.00 %	<span style="color: green;">●</span>	1.17 %

Presupuesto Mensual 2015							
Mes	Prog. a Devengar (Mensual)	Devengado (Mensual)	Prog. a Devengar (Acumulado)	Devengado (Acumulado)	Avance Acumulado	Estado	Avance Anual
Feb	90,183.61	14,023.61	101,363.07	25,203.07	24.86 %		2.64 %
Mar	72,753.61	11,153.61	174,116.68	36,356.68	20.88 %		3.80 %
Abr	112,074.00		286,190.68				
May	73,574.00		359,764.68				
Jun	176,245.37		536,010.05				
Jul	28,114.00		564,124.05				
Ago	196,851.00		760,975.05				
Sep	59,563.00		820,538.05				
Oct	36,025.83		856,563.88				
Nov	62,447.84		919,011.72				
Dic	36,875.97		955,887.69				
<b>Total</b>	<b>955,887.69</b>	<b>36,356.68</b>					

### OBJETIVOS ALINEADOS

Objetivos Operativos	
5	Incrementar la eficiencia de la gestión de la planificación institucional MEDIANTE la aplicación de metodologías y herramientas para la generación de planes, programas, proyectos de inversión y desconcentración territorial.

### ARCHIVOS DEL PROYECTO

	Descripción de Archivo	Archivo	Fecha de Alta
1	A1. Reporte e-SIGEF Enero 2015	A1.pdf	30/03/2015
2	A2. Reporte e-SIGEF febrero 2015	A2.pdf	30/03/2015
3	A3. Reporte e-SIGEF Marzo 2015	A3.pdf	30/03/2015