

SENESCYT - Secretaría Nacional De Educación Superior, Ciencia, Tecnología E Innovación
Coordinación General de Planificación

PROYECTO: K004 PROYECTO DE EXCELENCIA

Líder del Proyecto:	Molina Carrera, Diana Gabriela (dmolina@senescyt.gob.ec)		
Patrocinador Ejecutivo:	Ramírez Gallegos, René Alberto	Programas Relacionados:	PROYECTO DE EXCELENCIA
Titular:	Molina Carrera, Diana Gabriela	Prioridad:	0
Tipo de Proyecto:	Procesos	Retorno Económico:	0.00
CUP:	091590000.0000.376139	TIR:	13.00 %
Objetivos Operativos:	2	VAN:	83,279.64
Viabilidad Técnica:	Media	Estimado Al Fin Del Proyecto:	5,908,046.58
Localidad de Gestión:	Zona 9 - DMQ > Pichincha > Quito		
Tipo de Ppto. Externo:		Fecha de Inicio - Fecha de Fin:	01/01/2013 - 31/12/2017
Fecha de última actualización:	18/05/2016	Fecha de Fin Base:	31/12/2014
Modificado por:	Castro Arredondo, Hugo Nicanor	Fecha del siguiente Hito:	30/06/2015

DATOS GENERALES

Descripción

Fortalecer y mejorar las capacidades de gestión académica, investigativa, de vinculación con la colectividad y administrativa-financiera de las universidades y escuelas politécnicas públicas de calidad, para instalar procesos de mejora continua de la educación superior, que responda a los objetivos estratégicos nacionales y territoriales con perspectiva de acreditación internacional.

Beneficios Cualitativos

Información en proceso de actualización

Tipo de Beneficiario

Información en proceso de actualización

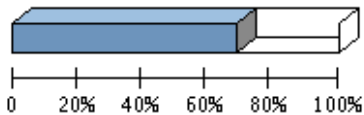
Restricciones

Proyecto dirigido a 7 Universidades de Calidad

Fase Actual:	Anteproyecto	Definición	Planeación	Ejecución	Cierre	Completado	Congelado	Cancelado
--------------	--------------	------------	------------	------------------	--------	------------	-----------	-----------

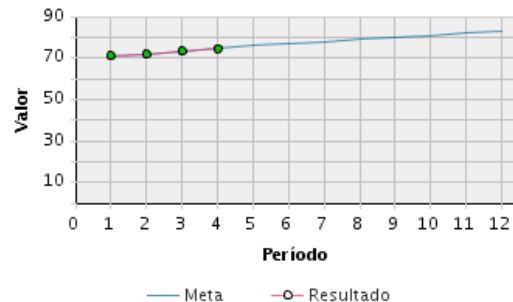
AVANCE FÍSICO DEL PROYECTO

% TIEMPO TOTAL TRANSCURRIDO



Transcurrido: 68.18 %
 Fecha de Inicio: 01/01/2013 Fecha de Fin: 31/12/2017

AVANCE FÍSICO PROGRAMADO VS. REAL



Porcentaje de Avance

Año	Ene	Feb	Mar	Abr	May	Jun	Jul	Ago	Sep	Oct	Nov	Dic
2016	Avance programado acumulado											
	71 %	72 %	73 %	74 %	76 %	77 %	78 %	79 %	80 %	81 %	82 %	83 %
	Avance real acumulado											
	71 %	72 %	73 %	74 %								

Porcentaje de Avance												
Año	Ene	Feb	Mar	Abr	May	Jun	Jul	Ago	Sep	Oct	Nov	Dic
	Estado											

RESÚMENES EJECUTIVOS (MÁS RECIENTES)

Resúmenes Ejecutivos	Modificado por	Fecha de última actualización
<p>ABRIL 2016</p> <p>1. Se realizó la actualización del cumplimiento del cronograma del Proyecto de Inversión de Excelencia.</p>	Castro Arredondo, Hugo Nicanor	03/05/2016 - 10:29 AM
<p>MARZO 2016</p> <p>1. Se realizó la actualización del cumplimiento del cronograma del Proyecto de Inversión de Excelencia.</p>	Castro Arredondo, Hugo Nicanor	04/04/2016 - 04:54 PM
<p>FEBRERO 2016</p> <p>1. Se realizó la actualización del cumplimiento del cronograma del Proyecto de Inversión de Excelencia.</p>	Gordillo Salinas, Mario Andrés	02/03/2016 - 09:13 AM
<p>ENERO 2016</p> <p>1. Se realizó la actualización del cumplimiento del cronograma del Proyecto de Inversión de Excelencia.</p>	Gordillo Salinas, Mario Andrés	16/02/2016 - 03:31 PM
<p>ENERO 2016</p> <p>1. Se realizó la actualización del cumplimiento del cronograma del Proyecto de Inversión de Excelencia.</p>	Gordillo Salinas, Mario Andrés	05/02/2016 - 05:25 PM
<p>DICIEMBRE 2015</p> <p>1. Se realizó la actualización del cumplimiento del cronograma del Proyecto de Inversión de Excelencia.</p>	Gordillo Salinas, Mario Andrés	29/01/2016 - 08:45 AM
<p>NOVIEMBRE 2015</p> <p>1. Se realizó la actualización del cumplimiento del cronograma del Proyecto de Inversión de Excelencia.</p>	Gordillo Salinas, Mario Andrés	07/12/2015 - 10:05 AM
<p>OCTUBRE 2015.</p> <p>1. Se realizó la actualización del cumplimiento del cronograma del Proyecto de Inversión de Excelencia.</p>	Gordillo Salinas, Mario Andrés	10/11/2015 - 10:23 AM
<p>SEPTIEMBRE 2015.</p> <p>1. Se realizó la actualización del cumplimiento del cronograma del Proyecto de Inversión de Excelencia.</p>	Gordillo Salinas, Mario Andrés	27/10/2015 - 03:38 PM
<p>AGOSTO 2015.</p> <p>1. Se realizó la actualización del cumplimiento del cronograma del Proyecto de Inversión de Excelencia.</p>	Gordillo Salinas, Mario Andrés	10/09/2015 - 05:09 PM
<p>JULIO 2015</p> <p>1. Se realizó la actualización del cumplimiento del cronograma del Proyecto de Inversión de Excelencia.</p>	Gordillo Salinas, Mario Andrés	10/09/2015 - 05:04 PM
<p>JUNIO 2015</p> <p>1. Se realizó la actualización del cumplimiento del cronograma del Proyecto de Inversión de Excelencia.</p>	Gordillo Salinas, Mario Andrés	10/09/2015 - 05:04 PM
<p>JUNIO 2015</p> <p>1. Se realizó la actualización del cumplimiento del cronograma del Proyecto de Inversión de Excelencia.</p>	Gordillo Salinas, Mario Andrés	05/07/2015 - 09:05 PM
<p>MAYO 2015</p> <p>1. Se realizó la actualización del cumplimiento del cronograma del Proyecto de Inversión de Excelencia.</p>	Gordillo Salinas, Mario Andrés	08/06/2015 - 11:38 AM
<p>ABRIL 2015</p>	Gordillo Salinas, Mario Andrés	04/05/2015 - 09:23 AM

RESÚMENES EJECUTIVOS (MÁS RECIENTES)

Resúmenes Ejecutivos	Modificado por	Fecha de última actualización
1. Se realizó la actualización del cumplimiento del cronograma del Proyecto de Inversión de Excelencia.		
MARZO 2015 1. Se realizó la actualización del cumplimiento del cronograma del Proyecto de Inversión de Excelencia.	Gordillo Salinas, Mario Andrés	04/05/2015 - 09:22 AM
FEBRERO 2015 1. Se realizó la actualización del cumplimiento del cronograma del Proyecto de Inversión de Excelencia.	Gordillo Salinas, Mario Andrés	04/05/2015 - 09:22 AM
ENERO 2015 1. Se realizó la actualización del Proyecto de Inversión de Excelencia.	Gordillo Salinas, Mario Andrés	18/02/2015 - 11:41 AM

LOCALIDADES

Localidad de Impacto	
1	Nacional - Nivel 1 > Nacional - Nivel 2 > Nacional - Nivel 3

HITOS

	Hito	Categoría	Fecha Comprometida	Fecha Estimada	Fecha Real	A tiempo	Hito Cumplido	Avance Físico
1	DEFINICIÓN: Equipo de trabajo Definido	4-Inicio de Trabajo	01/01/2013		01/01/2013		Sí	10.0
2	PLANEACIÓN: Dictamen de Prioridad Aprobada	3-Adjudicación	02/01/2013		02/01/2013		Sí	10.0
3	EJECUCIÓN: Avance Físico 2014	5-Entregables Intermedios	23/12/2014		23/12/2014		Sí	30.0
4	EJECUCIÓN: Actualización del Proyecto de Inversión realizado	5-Entregables Intermedios	31/01/2015		31/01/2015		Sí	1.66
5	EJECUCIÓN: Actualización del Proyecto de Inversión realizado	5-Entregables Intermedios	28/02/2015		28/02/2015		Sí	1.66
6	EJECUCIÓN: Actualización del Proyecto de Inversión realizado	5-Entregables Intermedios	30/03/2015		30/03/2015		Sí	1.66
7	EJECUCIÓN: Actualización del Proyecto de Inversión realizado	5-Entregables Intermedios	30/04/2015		30/04/2015		Sí	1.66
8	EJECUCIÓN: Actualización del Proyecto de Inversión realizado	5-Entregables Intermedios	30/05/2015		30/05/2015		Sí	1.66
9	EJECUCIÓN: Actualización del Proyecto de Inversión realizado	5-Entregables Intermedios	30/06/2015		30/06/2015		Sí	1.66
10	EJECUCIÓN: Actualización del Proyecto de Inversión realizado	5-Entregables Intermedios	30/07/2015		30/07/2015		Sí	1.66
11	EJECUCIÓN: Actualización del Proyecto de Inversión realizado	5-Entregables Intermedios	30/08/2015		30/08/2015		Sí	1.66
12	EJECUCIÓN: Actualización del Proyecto de Inversión realizado	5-Entregables Intermedios	30/09/2015		30/09/2015		Sí	1.66
13	EJECUCIÓN: Actualización del Proyecto de Inversión realizado	5-Entregables Intermedios	30/10/2015		30/10/2015		Sí	1.66
14	EJECUCIÓN: Actualización del Proyecto de Inversión realizado	5-Entregables Intermedios	30/11/2015		30/11/2015		Sí	1.66
15	EJECUCIÓN: Actualización del Proyecto de Inversión realizado	5-Entregables Intermedios	30/12/2015		30/12/2015		Sí	1.66
16	EJECUCIÓN: Actualización del Proyecto de Inversión realizado	5-Entregables Intermedios	30/01/2016		30/01/2016		Sí	1.0
17	EJECUCIÓN: Actualización del Proyecto de Inversión realizado	5-Entregables Intermedios	28/02/2016		28/02/2016		Sí	1.0

HITOS

	Hito	Categoría	Fecha Comprometida	Fecha Estimada	Fecha Real	A tiempo	Hito Cumplido	Avance Físico
18	EJECUCIÓN: Actualización del Proyecto de Inversión realizado	5-Entregables Intermedios	01/03/2016		01/03/2016		Sí	1.0
19	EJECUCIÓN: Actualización del Proyecto de Inversión realizado	5-Entregables Intermedios	17/03/2016		17/03/2016		Sí	0.5
20	EJECUCIÓN: Actualización del Proyecto de Inversión realizado	5-Entregables Intermedios	29/04/2016		29/04/2016		Sí	0.5
21	EJECUCIÓN: Actualización del Proyecto de Inversión realizado	5-Entregables Intermedios	30/04/2016		30/04/2016		Sí	0.5
22	EJECUCIÓN: Actualización del Proyecto de Inversión realizado	5-Entregables Intermedios	29/05/2016	29/05/2016			No	0.5
23	EJECUCIÓN: Actualización del Proyecto de Inversión realizado	5-Entregables Intermedios	30/05/2016	30/05/2016			No	1.0
24	EJECUCIÓN: Actualización del Proyecto de Inversión realizado	5-Entregables Intermedios	30/06/2016	30/06/2015			No	1.0
25	EJECUCIÓN: Actualización del Proyecto de Inversión realizado	5-Entregables Intermedios	30/07/2016	30/07/2016			No	1.0
26	EJECUCIÓN: Actualización del Proyecto de Inversión realizado	5-Entregables Intermedios	30/08/2016	30/08/2016			No	1.0
27	EJECUCIÓN: Actualización del Proyecto de Inversión realizado	5-Entregables Intermedios	30/09/2016	30/09/2016			No	1.0
28	EJECUCIÓN: Actualización del Proyecto de Inversión realizado	5-Entregables Intermedios	30/10/2016	30/10/2016			No	1.0
29	EJECUCIÓN: Actualización del Proyecto de Inversión realizado	5-Entregables Intermedios	30/11/2016	30/11/2016			No	1.0
30	EJECUCIÓN: Actualización del Proyecto de Inversión realizado	5-Entregables Intermedios	30/12/2016	30/12/2016			No	1.08
31	EJECUCIÓN: Avance Físico 2017	5-Entregables Intermedios	30/12/2017	30/12/2017			No	7.0
32	CIERRE: Informe de Cierre	6-Acta de Entrega-Recepción Definitiva	31/12/2017	31/12/2017			No	10.0

INDICADORES DEL PROYECTO

Indicador	Estado	Avance al Período	Meta	Resultado del Período	Fecha de Inicio	Último Período Actualizado
No hay información disponible						


AVANCE FINANCIERO DEL PROYECTO

COSTO TOTAL

Anticipo Desembolsado:	0.00
Estimado Al Fin Del Proyecto:	5,908,046.58 **
Costo Total:	65,420,690.00
Total Devengado:	5,814,550.86
% Costo Total Devengado:	8.89 %

***El Estimado al fin del proyecto se calcula con el devengado de años anteriores, mas el programado a devengar actual, mas el planeado de años futuros.*

% COSTO TOTAL DEVENGADO



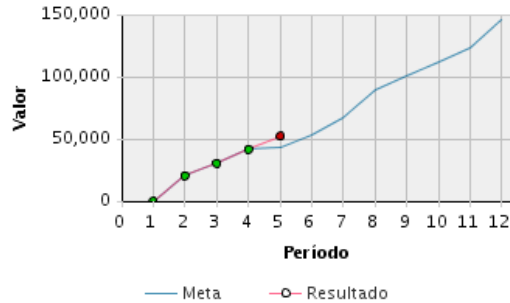
% Costo Total Devengado: 8.89 %

Perfil Económico 2016

	Años Previos	Año Actual (2016)	Años Futuros	Total
Ppto. Planeado	7,813,779.30	0.00	0.00	7,813,779.30
Ppto. Externo Planeado	0.00	0.00	0.00	0.00
Ppto. Aprobado Inicial	7,211,915.30	121,536.16	0.00	7,333,451.46
Ppto. Codificado	6,046,776.47	183,231.58	0.00	6,230,008.05
Ppto. Comprometido	5,908,475.00	52,235.86	0.00	5,960,710.86
Planeado - Codificado (2016)		-183,231.58		
Programado a Devengar	7,470,997.58	145,731.58	0.00	7,616,729.16
Ppto. Devengado	5,762,315.00	52,235.86	0.00	5,814,550.86
Estimado a fin de año	* 5,762,315.00	0.00	0.00	5,762,315.00
Variación Proyectada (Programado a Devengar - Estimado)	1,708,682.58	145,731.58	0.00	1,854,414.16
% de Programado a Devengar vs. Devengado	* 77.13 %	35.84 %	0.00 %	76.34 %
Ppto. Codificado 998	0.00	37,500.00	0.00	37,500.00
Ppto. Devengado 998	0.00	0.00	0.00	0.00

* Ppto. Devengado

PROGRAMADO A DEVENGAR VS. DEVENGADO 2016



Presupuesto Mensual 2016							
Mes	Prog. a Devengar (Mensual)	Devengado (Mensual)	Prog. a Devengar (Acumulado)	Devengado (Acumulado)	Avance Acumulado	Estado	Avance Anual
Ene	0.00	0.00	0.00	0.00	100.00 %	●	0.00 %

Presupuesto Mensual 2016							
Mes	Prog. a Devengar (Mensual)	Devengado (Mensual)	Prog. a Devengar (Acumulado)	Devengado (Acumulado)	Avance Acumulado	Estado	Avance Anual
Feb	20,493.31	20,493.31	20,493.31	20,493.31	100.00 %		14.06 %
Mar	9,756.34	9,756.34	30,249.65	30,249.65	100.00 %		20.76 %
Abr	11,265.96	11,265.96	41,515.61	41,515.61	100.00 %		28.49 %
May	1,000.00	10,720.25	42,515.61	52,235.86	122.86 %		35.84 %
Jun	11,210.12		53,725.73				
Jul	13,137.05		66,862.78				
Ago	22,818.18		89,680.96				
Sep	11,210.12		100,891.08				
Oct	11,210.12		112,101.20				
Nov	11,210.12		123,311.32				
Dic	22,420.26		145,731.58				
Total	145,731.58	52,235.86					

OBJETIVOS ALINEADOS

Objetivos Operativos	
5	Incrementar la eficiencia de la gestión de la planificación institucional MEDIANTE la aplicación de metodologías y herramientas para la generación de planes, programas, proyectos de inversión y desconcentración territorial.
7	Incrementar la eficiencia y calidad de la gestión de Seguimiento y Evaluación MEDIANTE la aplicación de metodologías y herramientas de análisis de resultados para la generación de informes y respuestas a pedidos de información.

ARCHIVOS DEL PROYECTO

	Descripción de Archivo	Archivo	Fecha de Alta
1	A1. Reporte e-SIGEF Enero 2015	A1.pdf	30/03/2015
2	A2. Reporte e-SIGEF febrero 2015	A2.pdf	30/03/2015
3	A3. Reporte e-SIGEF Marzo 2015	A3.pdf	30/03/2015
4	A4. Reporte e-SIGEF Abril 2015	A4.pdf	30/04/2015
5	A5. Reporte e-SIGEF Mayo 2015	A5.pdf	05/06/2015
6	A6. Reporte e-SIGEF JUNIO 2015	A6.pdf	20/02/2016
7	A7. Reporte e-SIGEF JULIO 2015	A7.pdf	20/02/2016
8	A8. Reporte e-SIGEF AGOSTO 2015	A8.pdf	20/02/2016
9	A9. Reporte e-SIGEF SEPTIEMBRE 2015	A9.pdf	20/02/2016
10	B1. Reporte e-SIGEF OCTUBRE 2015	B1.pdf	20/02/2016
11	B2. Reporte e-SIGEF NOVIEMBRE 2015	B2.pdf	20/02/2016
12	B3. Reporte e-SIGEF DICIEMBRE 2015	B3.pdf	20/02/2016
13	B4. Reporte e-SIGEF ENERO 2016	B4.pdf	20/02/2016
14	B5. Reporte e-SIGEF FEBRERO 2016	B5.pdf	02/03/2016
15	B6. Reporte e-SIGEF MARZO 2016	B6.pdf	04/04/2016
16	B7. Reporte e-SIGEF ABRIL 2016	B7.pdf	03/05/2016

EQUIPO DEL PROYECTO

Nombre	Rol	Puesto	Correo Electrónico	Teléfono(s)
Castro Arredondo, Hugo Nicanor	Líder Metodológico	Analista de Seguimiento	hcastro@senescyt.gob.ec	
Molina Carrera, Diana Gabriela	Coordinadora General de Planificación		dmolina@senescyt.gob.ec	